

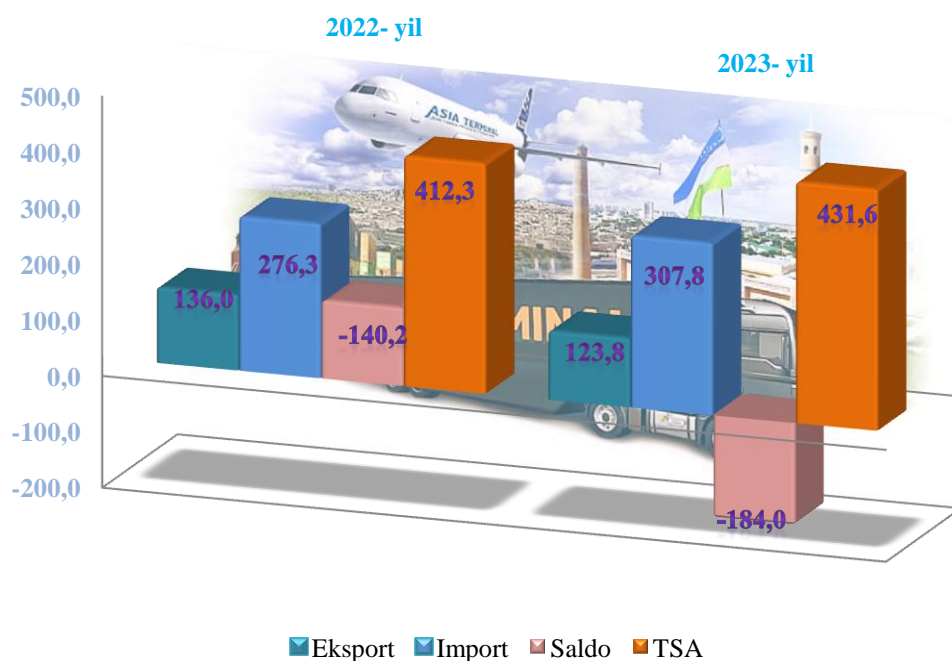


TOSHKENT VILOYATI STATISTIKA BOSHQARMASI

TOSHKENT VILOYATINING TASHQI SAVDO AYLANMASI (2023- yil yanvar)

Mamlakatimizda olib borilayotgan islohotlar xorijiy davlatlar bilan savdo aloqalarining jadal o'sishiga xizmat qilmoqda. Xususan, mamlakatning eksport salohiyatini oshirish bo'yicha qabul qilingan qarorlar mahalliy kompaniyalarga sog'lom raqobat muhitida sifatli va raqobatbardosh hamda eksportbop mahsulotlar ishlab chiqarish, o'z vaqtida xaridorlarga yetkazilishida bir qator qulayliklar tashqi bozorlarda ko'proq tajriba orttirishga imkon beradi. Shuningdek, korxonalar va tashkilotlarga davlatimiz tomonidan bir qator imtiyoz va qulayliklar yaratib berilmoqda, xususan, davlat soliqlarining ma'lum bir muddatga uzaytirilishi va belgilangan vaqtda qisman bo'lib to'lanishi, eksport salohiyatini oshirish bo'yicha ham qulaylik va yengilliklar yaratilishi savdo aloqalarining o'sishiga xizmat qiladi.

2023- yil yanvar oyi yakuni bilan viloyatning tashqi savdo aylanmasi (matnda TSA) 431,6 mln. AQSh dollarini tashkil etib, 2022- yilning mos davriga nisbatan 19,3 mln. AQSh dollariga yoki 4,7 %ga ko'paydi.

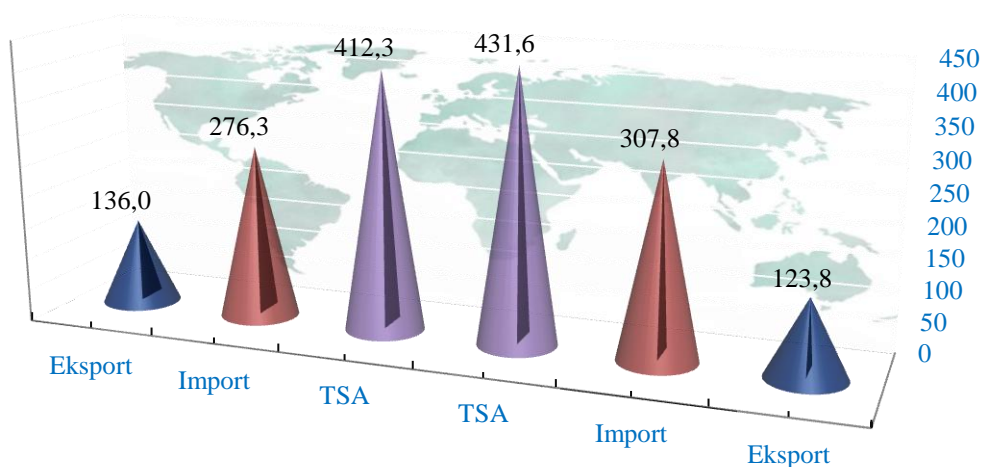




TOSHKENT VILOYATI STATISTIKA BOSHQARMASI

TSAda eksport hajmi 123,8 mln. AQSh dollariga (o'sish sur'ati – 91,0 %) va import hajmi 307,8 mln. AQSh dollariga (o'zgarish sur'ati – 111,4 %) yetdi. Hisobot davrida 184,0 mln. AQSh dollari qiymatida salbiy tashqi savdo balansi qayd etildi.

TASHQI SAVDO AYLANMASI DINAMIKASI (yanvar, mln. AQSh dollari)



TASHQI SAVDO AYLANMASINING O'ZGARISH SUR'ATLARI (2022- yil yanvar nisbatan, %da)

2023- yil yanvar

■ Tashqi savdo aylanmasi ■ Eksport ■ Import





TOSHKENT VILOYATI STATISTIKA BOSHQARMASI

TOSHKENT VILOYATINING TASHQI SAVDO AYLANMASIDA ULUSHI YUQORI BO'LGAN DAVLATLAR (2023- yil yanvar, mln. AQSh dollari)

Davlatlar nomlari	TSA	Ekspart	Import	Ulush, %da
Rossiya Federatsiyasi	105,2	37,1	68,1	24,4
Qozog'iston	92,5	5,2	87,3	21,4
Turkiya	52,0	39,5	12,5	12,0
Xitoy	50,1	4,3	45,8	11,6
Braziliya	26,9	0,0	26,9	6,2
Germaniya	14,1	2,5	11,6	3,3
Belorussiya	9,4	1,1	8,3	2,2
Niderlandiya	8,7	8,1	0,6	2,0
Tojikiston	4,9	2,1	2,8	1,2
Litva	4,7	0,8	3,9	1,1
Italiya	3,6	0,9	2,7	0,8
Afg'oniston	3,5	3,4	0,1	0,8
Koreya Respublikasi	3,3	0,4	2,9	0,7
Qirg'iz Respublikasi	2,7	1,1	1,6	0,6
Hindiston	2,5	0,3	2,2	0,6
Eron	2,5	0,2	2,3	0,6
Ukraina	1,5	0,6	0,9	0,3
Daniya	1,3	0,0	1,3	0,3




TOSHKENT VILOYATI STATISTIKA BOSHQARMASI

Viloyatda tashqi savdoni qo'llab-quvvatlash hamda MDH davlatlari bilan ushbu sohadagi hamkorlikni yanada mustahkamlash bo'yicha olib borilayotgan chora-tadbirlar natijasida, 2023- yilning yanvar oyida tashqi savdo aylanmasida MDH davlatlarining ulushi 51,2 %ni hamda o'zgarish sur'ati 2022- yilning shu davriga nisbatan 104,7 %ni tashkil etdi.

Boshqa xorijiy davlatlarning viloyat tashqi savdo aylanmasidagi ulushi 2023- yilning yanvar oyida 48,8 %ni (2022- yilning ushbu davrida tashqi savdo aylanmasidagi ulushi 58,2 %ni tashkil qilgan), o'tgan yilning mos davriga nisbatan 119,3 %ni tashkil etdi.

TASHQI SAVDO AYLANMASIDA MDH MAMLAKATLARI VA BOSHQA XORIJIY DAVLATLARNING ULUSHLARI (2023- yil yanvar, % hisobida)



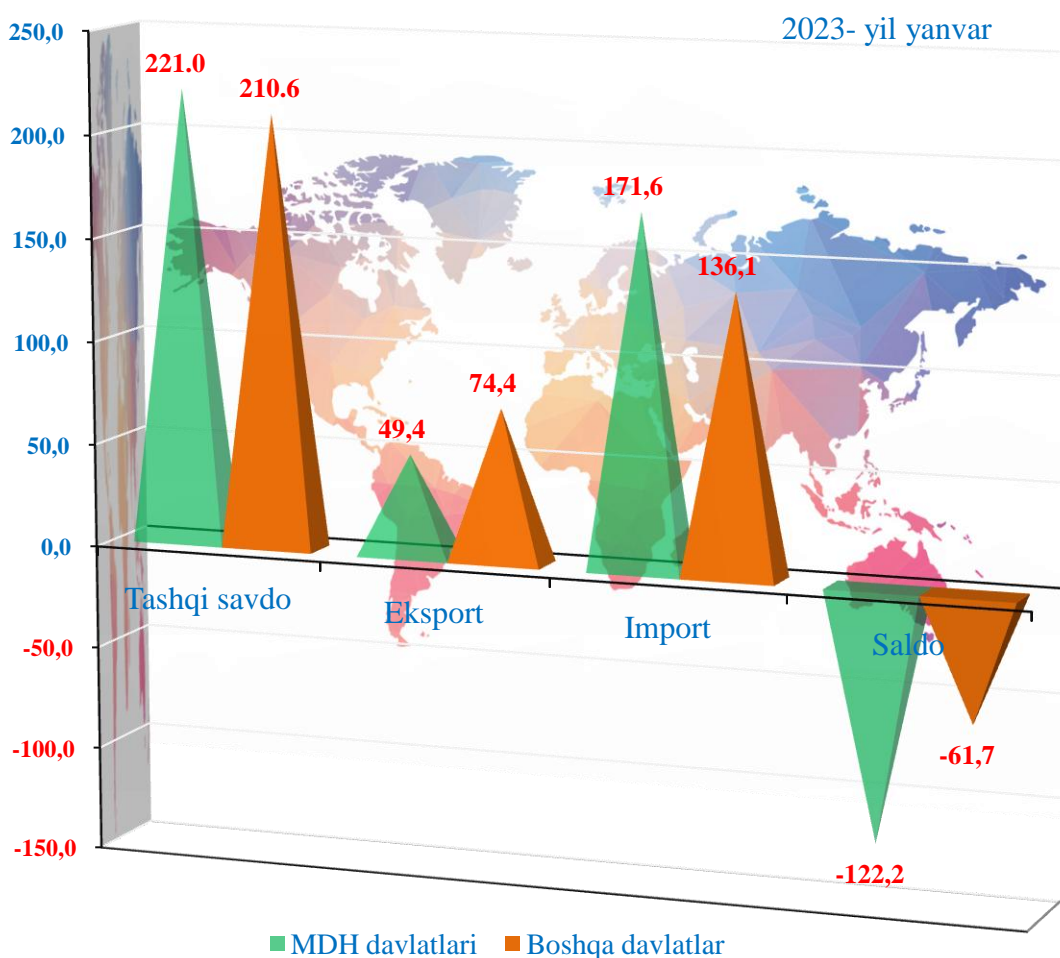


TOSHKENT VILOYATI STATISTIKA BOSHQARMASI

TASHQI SAVDO AYLANMASIDA MDH MAMLAKATLARI VA BOSHQA XORIJIY DAVLATLARNING HAJMLARI DINAMIKASI (2023- yil yanvar, mln. AQSh dollari)

MDH davlatlaridan Tojikiston, Armaniston va Qirg‘iz Respublikasi bilan faol tashqi savdo balansi hamda boshqa davlatlardan (qo‘shni davlatlardan tashqari) esa Turkiya, Singapur, Niderlandiya davlatlari bilan faol tashqi savdo balansi kuzatilganini ko‘rish mumkin.

TSAda eng yuqori ulush Rossiya Federatsiyasi, Xitoy, Qozog‘iston va Turkiya davlatlari hissasiga to‘g‘ri keldi.



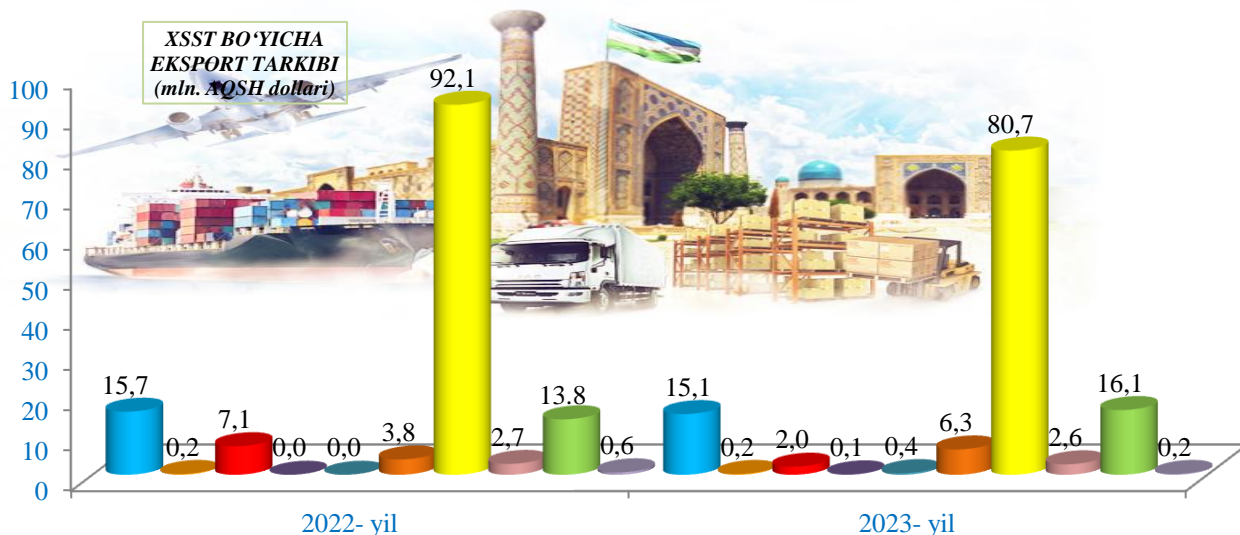


TOSHKENT VILOYATI STATISTIKA BOSHQARMASI

TOSHKENT VILOYATINING EKSPORTI (2023- yil yanvar)

Hozirga kunda davlat tomonidan eksportyorlarni qo‘llab-quvvatlash va eksportbop mahsulotlarni yaratishda imtiyozlar hamda iqtisodiy ko‘mak berilmoqda.

2023-yil yanvar oyi yakuni bilan 123,8 mln. AQSh dollari qiymatdagi (2022-yilning shu davriga nisbatan 91,0 %) tovar va xizmatlar eksport qilindi. Eksport tarkibida tovarlar ulushi 99,8 %ni tashkil etib, bular asosan sanoat tovarlari (65,1 %), turli xil tayyor buyumlar (13,0 %), oziq-ovqat mahsulotlari va tirik hayvonlar (12,2 %), kimyoviy vositalar va shu kabi mahsulotlar (5,1 %), shuningdek, mashina va transport asbob-uskunalari (2,1 %) nooziq-ovqat xom-ashyosi (yoqilg‘idan tashqari) (1,7 %), guruhlari hissasiga to‘g‘ri kelmoqda.



- Oziq-ovqat mahsulotlari va tirik hayvonlar
- Nooziq-ovqat xom-ashyosi (yoqilg‘idan tashqari)
- Hayvon va o‘simliklar moylari, yog‘lar va mumlar
- Sanoat tovarlari
- Turli xil tayyor buyumlar
- Ichimliklar va tamaki
- Mineral yoqilg‘i, yog‘lash moylari va shu kabilar
- Kimyoviy vositalar va shu kabi mahsulotlar
- Mashinalar va transport asbob-uskunalari
- Xizmatlar



TOSHKENT VILOYATI STATISTIKA BOSHQARMASI

MDH VA BOSHQA XORIJIY DAVLATLAR KESIMIDA XSST BO‘YICHA EKSPORT TARKIBI (2023- yil yanvar)

Tarkibi	Mln. AQSh dollari			Umumiy hajmga nisbatan, % da		
	Jami	MDH davlatlari	Boshqa davlatlar	Jami	MDH davlatlari	Boshqa davlatlar
Jami eksport	123,8	49,4	74,5	100,0	100,0	100,0
shu jumladan:						
oziq-ovqat mahsulotlari va tirik hayvonlar	15,2	8,1	7,1	12,2	16,3	9,5
Ichimliklar va tamaki	0,2	0,2	0	0,2	0,4	0
Nooziq-ovqat xom-ashyosi (yoqilg‘idan tashqari)	2,1	0,5	1,6	1,7	0,9	2,1
Mineral yoqilg‘i, yog‘lash moylari va shu kabi materiallar	0,1	0	0,1	0,1	0,1	0,1
Hayvon va o‘simliklar moylari (yog‘lari), yog‘lar va mumlar	0,4	0,4	0	0,3	0,8	0
Kimyoviy vositalar va boshqa toifalarga kiritilmagan shunga o‘xshash mahsulotlar	6,3	4,9	1,4	5,1	10	1,8
Sanoat tovarlari	80,7	17,6	63,1	65,1	35,7	84,7
Mashinalar va transport asbob-uskunalari	2,6	2	0,6	2,1	4	0,9
Turli xil tayyor buyumlar	16,1	15,6	0,5	13	31,5	0,8
Xizmatlar	0,2	0,1	0,1	0,2	0,3	0,1



TOSHKENT VILOYATI STATISTIKA BOSHQARMASI

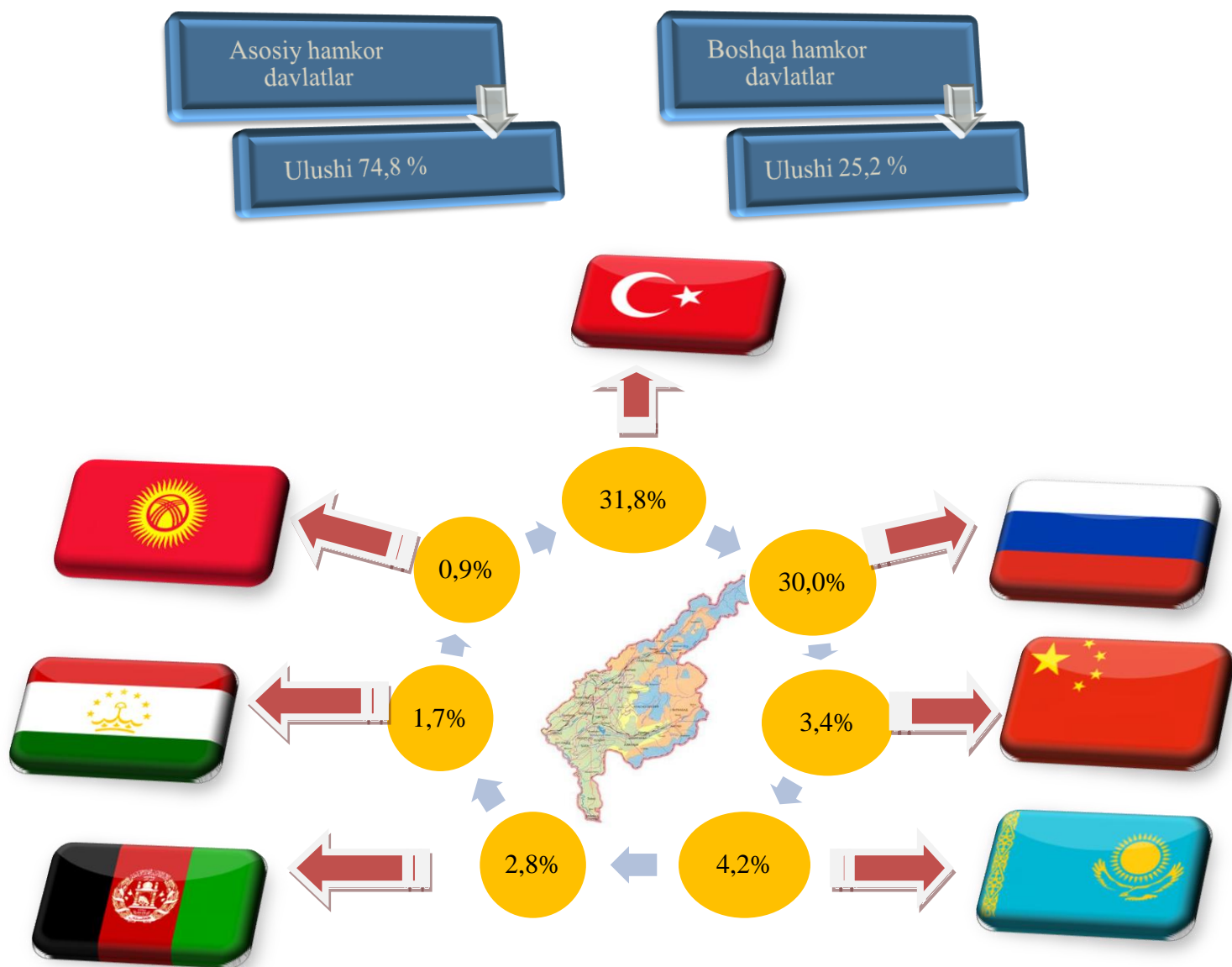
MDH VA BOSHQA XORIJIY DAVLATLARGA TOVAR VA XIZMATLAR EKSPORTINING O‘SISH SUR‘ATLARI (2023- yil yanvar)

2023- yilning yanvar oyida eksport qilingan tovarlar va xizmatlar tarkibining tahlili shuni ko‘rsatmoqdaki, 2022- yilning mos davriga nisbatan, nooziq-ovqat xom-ashyosi (yoqilg‘idan tashqari), mineral yoqilg‘i yog‘lash moylari va shu kabi materiallar, ichimliklar va tamaki, kimyoviy vositalar va shu kabi mahsulotlar, sanoat tovarlari hamda turli xil tayyor buyumlarda o‘shish kuzatildi.

Tarkibi	2022- yilning shu davriga nisbatan, %da		
	Jami	MDH davlatlari	Boshqa davlatlar
Jami	91,0	91,2	91,0
shu jumladan:			
oziq-ovqat mahsulotlari va tirik hayvonlar	96,5	147,5	69,2
Ichimliklar va tamaki	117,7	105,1	-
Nooziq-ovqat xom-ashyosi (yoqilg‘idan tashqari)	29,0	8,9	79,8
Mineral yoqilg‘i, yog‘lash moylari va shu kabi materiallar	5,2 m.	109,1	-
Hayvon va o‘simliklar moylari (yog‘lari), yog‘lar va mumlar	11,4 m.	11,4 m.	-
Kimyoviy vositalar va boshqa toifalarga kiritilmagan shunga o‘xshash mahsulotlar	166,3	2,3 m.	82,8
Sanoat tovarlari	87,6	71,7	93,3
Mashinalar va transport asbob-uskunolari	96,3	74,2	1219,4
Turli xil tayyor buyumlar	116,5	113,4	440,7
Xizmatlar	37,3	56,2	20,7

TOSHKENT VILOYATI STATISTIKA BOSHQARMASI

VILOYAT EKSPORTIDA ASOSIY HAMKOR DAVLATLARNING ULUSHI (2023- yil yanvar)



Shulardan 7 ta eng yirik bo'lgan Turkiya, Rossiya Federatsiyasi, Xitoy, Qozog'iston, Afg'oniston, Tojikiston va Qirg'iz Respublikasi hamkor davlatlaridan jami eksport hajmi 92,7 mln. AQSh dollariga teng bo'lib, bu umumiy eksport hajmining 74,8 %ini tashkil qiladi.







TOSHKENT VILOYATI STATISTIKA BOSHQARMASI

MEVA-SABZAVOT MAHSULOTLARI EKSPORTI

Oziq-ovqat mahsulotlarining asosiy qismidan biri bo'lgan 9,8 mln. dollar qiymatga ega 11,4 ming tonnadan ziyod qishloq xo'jaligi va bog'dorchilik mahsulotlari eksport qilingan. Bu 2022- yilning shu davriga nisbatan qiymatda – 37,1 %ga ko'paygan, naturada – 54,8 %ga ko'payish bo'lgan. Meva-sabzavot mahsulotlarining eksport tarkibiga qaralsa, 5,2 mln. AQSh dollariga teng 7,4 ming tonnadan ortiq sabzavot (qiymatda 23,9 %ga ko'paygan), shuningdek, 2,1 mln. AQSh dollari qiymatidagi 1,6 ming tonna meva va rezavorlar eksport qilindi (qiymatda o'sish sur'ati 65,9 %ga ko'paygan).

2023- yil yanvar, mln. AQSh dollari

			
Meva va rezavorlar 2,1 ming tonna 1,6 mln. AQSH dollari	Uzum 2,4 ming tonna 2,4 mln. AQSH dollari	Yeryon-g'oqlar 0,03 ming tonna 0,06 mln. AQSH dollari	Sabzavotlar 5,2 ming tonna 7,4 mln. AQSH dollari

Mamlakatimizda eksport qilinayotgan qishloq xo'jaligi va bog'dorchilik mahsulotlar sifati va hajmi yanada ortib bormoqda. Jumladan, 2022- yilning yanvar oyida meva-sabzavotlarning eksport hajmi 9,8 mln. AQSH dollariga teng bo'lib, jami eksport hajmining 7,9 %ini tashkil qiladi.




TOSHKENT VILOYATI STATISTIKA BOSHQARMASI

TOSHKENT VILOYATINING IMPORTI (2023- yil yanvar)

Mamlakatimizda faoliyat yuritmayotgan korxonalar va tashkilotlar holati o'rganilib, xususan ishlab chiqarish korxonalariga import o'rnini bosuvchi mahsulotlarni ishlab chiqarishda davlatimiz tomonidan moddiy va moliyaviy yordamlar berilmoqda.

Joriy yilning yanvar oyi mobaynida import hajmi 307,9 mln. AQSh dollarini (2022- yilning shu davriga nisbatan o'zgarish sur'ati 111,4 %) tashkil etdi.

Import tarkibida eng katta ulush mashinalar va transport asbob-uskunalar (23,4 %), oziq-ovqat mahsulotlari va tirik hayvonlar (20,1 %), nooziq-ovqat xom-ashyosi (yoqilg'idan tashqari) (19,5 %), sanoat tovarlari (16,6 %) hamda kimyoviy vositalar va shu kabi mahsulotlar (9,9%) hisobiga to'g'ri keldi.





TOSHKENT VILOYATI STATISTIKA BOSHQARMASI

MDH VA BOSHQA XORIJIY DAVLATLAR KESIMIDA XSST BO‘YICHA IMPORT TARKIBI (2023- yil yanvar)

Tarkibi	Mln. AQSh dollari			Umumiy hajmga nisbatan, % da		
	Jami	MDH davlatlari	Boshqa davlatlar	Jami	MDH davlatlari	Boshqa davlatlar
Jami import	307,8	171,6	136,2	100,0	100,0	100,0
shu jumladan:						
Oziq-ovqat mahsulotlari va tirik hayvonlar	58,9	23,8	35,1	20,21	18,0	22,4
Ichimliklar va tamaki	0,2	0,1	0,1	0,1	0,3	0,1
Nooziq-ovqat xom-ashyosi (yoqilg‘idan tashqari)	68,8	66,9	1,9	19,5	35,8	2,2
Mineral yoqilg‘i, yog‘lash moylari va shu kabi materiallar	18,1	17,8	0,3	4,0	7,7	0,2
Hayvon va o‘simliklar moylari (yog‘lari), yog‘lar va mumlar	8,8	7,6	1,2	2,1	3,6	0,5
Kimyoviy vositalar va shu kabi mahsulotlar	26,3	4,1	22,2	9,9	5,3	14,8
Sanoat tovarlari	31,0	20,0	11,0	16,6	21,7	11,2
Mashinalar va transport asbob-uskunalari	71,0	29,1	41,9	23,4	6,0	41,6
Turli xil tayyor buyumlar	5,6	1,6	4,0	3,8	1,2	6,6
Boshqa tovarlar	18,9	0,6	18,3	0,19	0,2	0,1
Xizmatlar	0,2	0,0	0,2	0,2	0,2	0,3



TOSHKENT VILOYATI STATISTIKA BOSHQARMASI

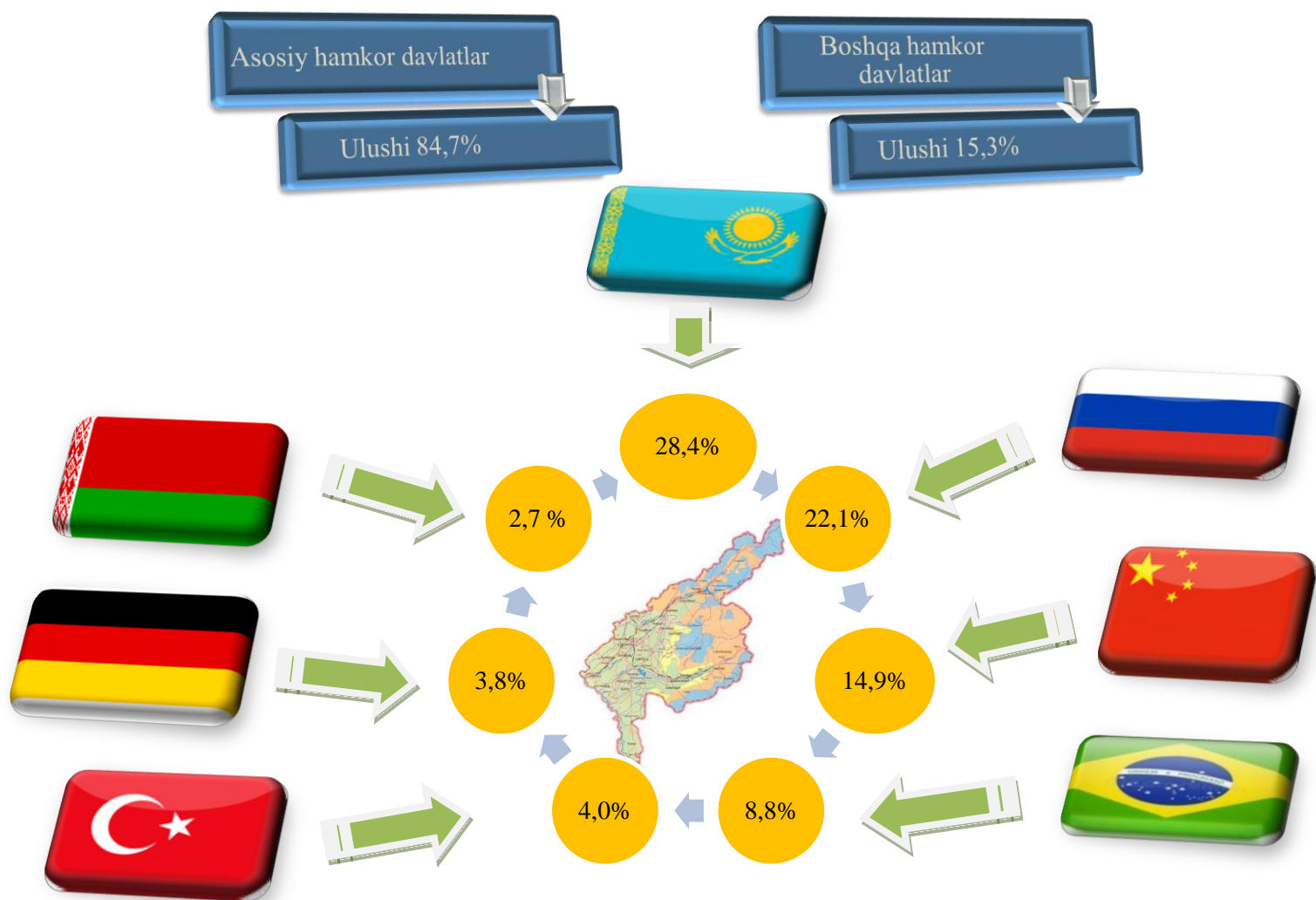
Importning eng katta ulushi nooziq-ovqat xom-ashyosi (yoqilgʻidan tashqari) (35,8 %) va sanoat tovarlari (21,7 %) MDH mamlakatlariga toʻgʻri kelsa, boshqa xorijiy mamlakatlardan esa eng katta ulush mashinalar va transport asbob-uskunalari (41,6 %) va oziq-ovqat mahsulotlari va tirik hayvonlar (22,4 %) hissasiga toʻgʻri keladi.

MDH VA BOSHQA XORIJIY DAVLATLARDAN TOVAR VA XIZMATLAR IMPORTINING OʻZGARISH SURʻATLARI (2023- yil yanvar, % hisobida)

Tarkibi	2022- yilning shu davriga nisbatan, %da		
	Jami	MDH davlatlari	Boshqa davlatlar
Jami	111,4	150,5	83,9
shujumladan:			
Oziq-ovqat mahsulotlari va tirik hayvonlar	101,5	108,7	97,2
Ichimliklar va tamaki	4,8 m.	2,6 m.	136,1 m.
Nooziq-ovqat xom-ashyosi (yoqilgʻidan tashqari)	162,9	166,2	95,5
Mineral yoqilgʻi, yogʻlash moylari va shu kabi materiallar	3,9 m.	3,9 m.	190,6
Hayvon va oʻsimliklar moylari (yogʻlari), yogʻlar va mumlar	205,7	182,6	11,2 m.
Kimyoviy vositalar va shu kabi mahsulotlar	93,8	62,6	103,3
Sanoat tovarlari	64,9	68,6	59,1
Mashinalar va transport asbob-uskunalari	98,4	5,3 m.	62,9
Turli xil tayyor buyumlar	41,7	186,3	31,7
Boshqa tovarlar	17,8 m.	57,6	-
Xizmatlar	4,8	51,9	4,6

TOSHKENT VILOYATI STATISTIKA BOSHQARMASI

VILOYAT IMPORTIDA ASOSIY HAMKOR DAVLATLARNING ULUSHI (2023- yil yanvar)



Shulardan 7 ta eng yirik bo'lgan Qozog'iston, Rossiya Federatsiyasi, Xitoy, Braziliya, Turkiya, Germaniya va Belorus hamkor davlatlaridan jami import hajmi 260,7 mln. AQSh dollariga teng bo'lib, bu umumiy import hajmining 84,7 %ini tashkil qiladi.

**Tashqi iqtisodiy faoliyat
va savdo statistikasi bo'limi**
Tel.: (71) 202-86-59